

COMISIÓN ESTATAL DEL AGUA DE JALISCO
Proyecciones de Ingresos - LDF
(PESOS)
(CIFRAS NOMINALES)

| Concepto (b) | Año en Cuestión | Año 1 | Año 2 | Año 3 | Año 4 | Año 5 |
|--|-------------------------------|-----------------------|-----------------------|-----------------------|-----------------------|-----------------------|
| | (de iniciativa de Ley) (2018) | 2019 | 2020 | 2021 | 2022 | 2023 |
| 1.- Ingresos de Libre Disposición (1=A+B+C+D+E+F+G+H+I+J+K+L) | 7,416,920,541 | 7,713,597,363 | 8,022,141,257 | 8,343,026,907 | 8,676,747,982 | 8,937,050,421 |
| A Impuestos | - | - | - | - | - | - |
| B Cuotas y Aportaciones de Seguridad Social | - | - | - | - | - | - |
| C Contribuciones de Mejoras | - | - | - | - | - | - |
| D Derechos | - | - | - | - | - | - |
| E Productos | 11,440,000 | 11,897,600 | 12,373,504 | 12,868,444 | 13,383,181 | 13,784,676 |
| F Aprovechamientos | - | - | - | - | - | - |
| G Ingresos por Ventas de Bienes y Servicios | 21,112,000 | 21,956,480 | 22,834,739 | 23,748,128 | 24,698,053 | 25,438,995 |
| H Participaciones | - | - | - | - | - | - |
| I Incentivos Derivados de la Colaboración Fiscal | - | - | - | - | - | - |
| J Transferencias | 7,384,368,541 | 7,679,743,283 | 7,986,933,014 | 8,306,410,335 | 8,638,666,748 | 8,897,826,750 |
| K Convenios | - | - | - | - | - | - |
| L Otros Ingresos de Libre Disposición | - | - | - | - | - | - |
| 2.- Transferencias Federales Etiquetadas (2=A+B+C+D+E) | 5,788,962,006 | 6,020,520,487 | 6,261,341,306 | 6,511,794,958 | 6,772,266,757 | 6,975,434,760 |
| A Aportaciones | - | - | - | - | - | - |
| B Convenios | 5,788,962,006 | 6,020,520,487 | 6,261,341,306 | 6,511,794,958 | 6,772,266,757 | 6,975,434,760 |
| C Fondos Distintos de Aportaciones | - | - | - | - | - | - |
| D Transferencias, Subsidios, Subvenciones, Pensiones y Jubilaciones | - | - | - | - | - | - |
| E Otras Transferencias Federales Etiquetadas | - | - | - | - | - | - |
| 3.- Ingresos Derivados de Financiamientos (3=A) | | | | | | |
| A Ingresos Derivados de Financiamientos | - | - | - | - | - | - |
| 4.- Total de Ingresos Proyectados (4=1+2+3) | 13,205,882,547 | 13,734,117,850 | 14,283,482,563 | 14,854,821,865 | 15,449,014,739 | 15,912,485,181 |
| Datos Informativos | | | | | | |
| 1.- Ingresos Derivados de Financiamientos con Fuente de Pago de Recursos de Libre Disposición | 7,416,920,541 | 7,713,597,363 | 8,022,141,257 | 8,343,026,907 | 8,676,747,982 | 8,937,050,421 |
| 2.- Ingresos Derivados de Financiamientos con Fuente de Pago de Transferencias Federales Etiquetadas | 5,788,962,006 | 6,020,520,487 | 6,261,341,306 | 6,511,794,958 | 6,772,266,757 | 6,975,434,760 |
| 3.- Ingresos Derivados de Financiamiento (3=1+2) | 13,205,882,547 | 13,734,117,850 | 14,283,482,563 | 14,854,821,865 | 15,449,014,739 | 15,912,485,181 |

Nota: en los rubros de Transferencias (J) y de Convenios (B), se refieren los recursos requeridos por la CEA, para realizar las obras y acciones que permitan mantener e incrementar las coberturas en el Estado, en materia de agua potable, alcantarillado y saneamiento; sin embargo, como el nombre del reporte lo indica, estos montos solo son proyecciones, ya que los definitivos son los que se publican por la Federación y el Estado en los presupuestos aprobados para cada ejercicio fiscal.


Proyecciones de Ingresos

| COLEGO DE ESTUDIOS CIENTÍFICOS Y TECNOLÓGICOS DEL ESTADO DE JALISCO | | | | | | |
|---|--|-----------------------|-----------------------|-----------------------|-----------------------|-----------------------|
| Proyecciones de Ley de Ingresos | | | | | | |
| (Pesos) | | | | | | |
| (Cifras Nominales) | | | | | | |
| Concepto | Año en Cuestión 2018 (de iniciativa de Ley) | Año 1 (2019) | Año 2 (2020) | Año 3 (2021) | Año 4 (2022) | Año 5 (2023) |
| I. Ingresos de Libre Disposición (I = I.A + I.B + I.C + I.D + I.E + I.F + I.G + I.H + I.I + I.J + I.K + I.L) | 26'250,000 | 27'562,500 | 28'940,625 | 30'387,656.25 | 31'907,039 | 33'502,391 |
| I.A Impuestos | 0 | 0 | 0 | 0 | 0 | 0 |
| I.B Cuotas y Aportaciones de Seguridad Social | 0 | 0 | 0 | 0 | 0 | 0 |
| I.C Contribuciones de Mejoras | 0 | 0 | 0 | 0 | 0 | 0 |
| I.D Derechos | 0 | 0 | 0 | 0 | 0 | 0 |
| I.E Productos | 0 | 0 | 0 | 0 | 0 | 0 |
| I.F Aprovechamientos | 0 | 0 | 0 | 0 | 0 | 0 |
| I.G Ingresos por Ventas de Bienes y Servicios | 26'250,000 | 27'562,500 | 28'940,625 | 30'387,656.25 | 31'907,039 | 33'502,391 |
| I.H Transferencias | 0 | 0 | 0 | 0 | 0 | 0 |
| I.I Participaciones | 0 | 0 | 0 | 0 | 0 | 0 |
| I.J Incentivos Derivados de la Colaboración Fiscal ² | 0 | 0 | 0 | 0 | 0 | 0 |
| I.K Convenios | 0 | 0 | 0 | 0 | 0 | 0 |
| I.L Otros Ingresos de Libre Disposición | 0 | 0 | 0 | 0 | 0 | 0 |
| II. Transferencias Federales Etiquetadas ³ (II = II.A + II.B + II.C + II.D + II.E) | 461'515,658.60 | 466'130,815.19 | 470'792,123.34 | 475'500,044.57 | 480'255,045.02 | 485'057,595.47 |
| II.A Aportaciones | 0 | 0 | 0 | 0 | 0 | 0 |
| II.B Convenios | 0 | 0 | 0 | 0 | 0 | 0 |
| II.C Fondos Distintos de Aportaciones | 0 | 0 | 0 | 0 | 0 | 0 |
| II.D Transferencias, Subsidios y Subvenciones, y Pensiones y Jubilaciones | 461'515,658.60 | 466'130,815.19 | 470'792,123.34 | 475'500,044.57 | 480'255,045.02 | 485'057,595.47 |
| II.E Otros Ingresos Etiquetados | 0 | 0 | 0 | 0 | 0 | 0 |
| III. Ingresos Derivados de Financiamientos (III = III.A) | 0 | 0 | 0 | 0 | 0 | 0 |
| III.A Ingresos Derivados de Financiamientos | 0 | 0 | 0 | 0 | 0 | 0 |
| IV. Total de Ingresos Proyectados (IV = I + II + III) | 487'765,658.60 | 493'693,315.19 | 499'732,748.34 | 505'887,700.82 | 512'162,084.02 | 518'559,986.47 |
| Datos Informativos | | | | | | |
| 1. Ingresos Derivados de Financiamientos con Fuente de Pago de Recursos de Libre Disposición | 0 | 0 | 0 | 0 | 0 | 0 |
| 2. Ingresos Derivados de Financiamientos con Fuente de Pago de Transferencias Federales Etiquetadas | 0 | 0 | 0 | 0 | 0 | 0 |
| 3. Ingresos Derivados de Financiamientos (3 = 1 + 2) | 0 | 0 | 0 | 0 | 0 | 0 |

¹ Los importes corresponden a los ingresos totales Federales, Estatales e ingresos propios estimados de las iniciativas de Leyes de Ingresos.

| Formato 7 a) | | Proyecciones de Ingresos - LDF | | | | |
|---|---|--------------------------------|------------------|------------------|------------------|------------------|
| COMISION ESTATAL INDIGENA | | | | | | |
| Proyecciones de Ingresos - LDF | | | | | | |
| (PESOS) | | | | | | |
| (CIFRAS NOMINALES) | | | | | | |
| Concepto (b) | Año en Cuestión (de iniciativa de Ley) (2019) | Año 1 (2020) | Año 2 (2021) | Año 3 (2022) | Año 4 (2023) | Año 5 (2024) |
| 1. Ingresos de Libre Disposición (1=A+B+C+D+E+F+G+H+I+J+K+L) | 5,838,490 | 6,101,692 | 6,376,268 | 6,663,200 | 6,963,044 | 7,276,381 |
| A. Impuestos | - | - | - | - | - | - |
| B. Cuotas y Aportaciones de Seguridad Social | - | - | - | - | - | - |
| C. Contribuciones de Mejoras | - | - | - | - | - | - |
| D. Derechos | - | - | - | - | - | - |
| E. Productos | - | - | - | - | - | - |
| F. Aprovechamientos | - | - | - | - | - | - |
| G. Ingresos por Ventas de Bienes y Servicios | - | - | - | - | - | - |
| H. Participaciones | - | - | - | - | - | - |
| I. Incentivos Derivados de la Colaboración Fiscal | - | - | - | - | - | - |
| J. Transferencias | 5,838,490 | 6,101,692 | 6,376,268 | 6,663,200 | 6,963,044 | 7,276,381 |
| K. Convenios | - | - | - | - | - | - |
| L. Otros Ingresos de Libre Disposición | - | - | - | - | - | - |
| 2. Transferencias Federales Etiquetadas (2=A+B+C+D+E) | - | - | - | - | - | - |
| A. Aportaciones | - | - | - | - | - | - |
| B. Convenios | - | - | - | - | - | - |
| C. Fondos Distintos de Aportaciones | - | - | - | - | - | - |
| D. Transferencias, Subsidios y Subvenciones, y Pensiones y Jubilaciones | - | - | - | - | - | - |
| E. Otras Transferencias Federales Etiquetadas | - | - | - | - | - | - |
| 3. Ingresos Derivados de Financiamientos (3=A) | - | - | - | - | - | - |
| A. Ingresos Derivados de Financiamientos | - | - | - | - | - | - |
| 4. Total de Ingresos Poder Ejecutivo (4=1+2+3) | 5,838,490 | 6,101,692 | 6,376,268 | 6,663,200 | 6,963,044 | 7,276,381 |

| Formato 7 a) | | Proyecciones de Ingresos - LDF | | | | |
|---|---|--------------------------------|--------------|--------------|--------------|--------------|
| COMISION ESTATAL INDIGENA | | | | | | |
| Proyecciones de Ingresos - LDF | | | | | | |
| (PESOS) | | | | | | |
| (CIFRAS NOMINALES) | | | | | | |
| Concepto (b) | Año en Cuestión (de iniciativa de Ley) (2019) | Año 1 (2020) | Año 2 (2021) | Año 3 (2022) | Año 4 (2023) | Año 5 (2024) |
| 5. Ingresos de venta de bienes y servicios del sector paraestatal condicionados | - | - | - | - | - | - |
| Datos Informativos | | | | | | |
| 1. Ingresos Derivados de Financiamientos con Fuente de Pago de Recursos de Libre Disposición | - | - | - | - | - | - |
| 2. Ingresos derivados de Financiamientos con Fuente de Pago de Transferencias Federales Etiquetadas | - | - | - | - | - | - |
| 3. Ingresos Derivados de Financiamiento (3 = 1 + 2) | - | - | - | - | - | - |

|  CETOT <small>C.P.D. CONSEJO ESTATAL DE TRASPLANTES DE ÓRGANOS Y TEJIDOS</small> | | | | | | | |
|---|--|-------------------|-------------------|-------------------|-------------------|-------------------|-------------------|
| CONSEJO ESTATAL DE TRASPLANTES DE ÓRGANOS Y TEJIDOS Proyecciones de Ingresos - LDF (PESOS) (CIFRAS NOMINALES) | | | | | | | |
| Concepto (b) | Año en Cuestión (de iniciativa de Ley) (2019) | Año 1 (2020) | Año 2 (2021) | Año 3 (2022) | Año 4 (2023) | Año 5 (2024) | |
| 1. Ingresos de Libre Disposición (1=A+B+C+D+E+F+G+H+I+J+K+L) | | 14,282,490 | 14,710,965 | 15,152,294 | 15,606,862 | 16,075,068 | 16,557,320 |
| A. Impuestos | | 0 | 0 | 0 | 0 | 0 | 0 |
| B. Cuotas y Aportaciones de Seguridad Social | | 0 | 0 | 0 | 0 | 0 | 0 |
| C. Contribuciones de Mejoras | | 0 | 0 | 0 | 0 | 0 | 0 |
| D. Derechos | | 0 | 0 | 0 | 0 | 0 | 0 |
| E. Productos | | 0 | 0 | 0 | 0 | 0 | 0 |
| F. Aprovechamientos | | 0 | 0 | 0 | 0 | 0 | 0 |
| G. Ingresos por Ventas de Bienes y Servicios | | 19,500 | 20,085 | 20,688 | 21,308 | 21,947 | 22,606 |
| H. Participaciones | | 0 | 0 | 0 | 0 | 0 | 0 |
| I. Incentivos Derivados de la Colaboración Fiscal | | 0 | 0 | 0 | 0 | 0 | 0 |
| J. Transferencias | | 14,262,990 | 14,690,880 | 15,131,606 | 15,585,554 | 16,053,121 | 16,534,715 |
| K. Convenios | | 0 | 0 | 0 | 0 | 0 | 0 |
| L. Otros Ingresos de Libre Disposición | | 0 | 0 | 0 | 0 | 0 | 0 |
| 2. Transferencias Federales Etiquetadas (2=A+B+C+D+E) | | 0 | 0 | 0 | 0 | 0 | 0 |
| A. Aportaciones | | 0 | 0 | 0 | 0 | 0 | 0 |
| B. Convenios | | 0 | 0 | 0 | 0 | 0 | 0 |
| C. Fondos Distintos de Aportaciones | | 0 | 0 | 0 | 0 | 0 | 0 |
| D. Transferencias, Subsidios y Subvenciones, y Pensiones y Jubilaciones | | 0 | 0 | 0 | 0 | 0 | 0 |
| E. Otras Transferencias Federales Etiquetadas | | 0 | 0 | 0 | 0 | 0 | 0 |
| 3. Ingresos Derivados de Financiamientos (3=A) | | 0 | 0 | 0 | 0 | 0 | 0 |
| A. Ingresos Derivados de Financiamientos | | 0 | 0 | 0 | 0 | 0 | 0 |
| 4. Total de Ingresos Proyectados (4=1+2+3) | | 14,282,490 | 14,710,965 | 15,152,294 | 15,606,862 | 16,075,068 | 16,557,320 |
| Datos Informativos | | | | | | | |
| 1. Ingresos Derivados de Financiamientos con Fuente de Pago de Recursos de Libre Disposición | | 0 | 0 | 0 | 0 | 0 | 0 |
| 2. Ingresos derivados de Financiamientos con Fuente de Pago de Transferencias Federales Etiquetadas | | 0 | 0 | 0 | 0 | 0 | 0 |
| 3. Ingresos Derivados de Financiamiento (3 = 1 + 2) | | 0 | 0 | 0 | 0 | 0 | 0 |

L.C.P. ANA MARÍA OLVERA GUZMÁN
REALIZÓ

LIC.TANIA REBOLLEDO ZUANI
REVISÓ

DR. RAYMUNDO HERNÁNDEZ HERNÁNDEZ
AUTORIZÓ

| Formato 7 a) | Proyecciones de Ingresos - LDF | | | | | |
|---|---|--------------------|--------------------|--------------------|--------------------|--------------------|
| EL CONSEJO ESTATAL PARA EL FOMENTO DEPORTIVO | | | | | | |
| Proyecciones de Ingresos - LDF | | | | | | |
| (PESOS) | | | | | | |
| (CIFRAS NOMINALES) | | | | | | |
| Concepto (b) | Año en Cuestión (de iniciativa de Ley) (2019) | Año 1 (2020) | Año 2 (2021) | Año 3 (2022) | Año 4 (2023) | Año 5 (2024) |
| 1. Ingresos de Libre Disposición (1=A+B+C+D+E+F+G+H+I+J+K+L) | 436,955,900 | 471,912,372 | 509,665,362 | 509,665,362 | 560,631,898 | 616,695,088 |
| A. Impuestos | - | - | - | - | - | - |
| B. Cuotas y Aportaciones de Seguridad Social | - | - | - | - | - | - |
| C. Contribuciones de Mejoras | - | - | - | - | - | - |
| D. Derechos | - | - | - | - | - | - |
| E. Productos | 82,577 | 89,183 | 96,318 | 96,318 | 105,950 | 116,545 |
| F. Aprovechamientos | - | - | - | - | - | - |
| G. Ingresos por Ventas de Bienes y Servicios | 87,501,259 | 94,501,360 | 102,061,468 | 102,061,468 | 112,267,615 | 123,494,377 |
| H. Participaciones | - | - | - | - | - | - |
| I. Incentivos Derivados de la Colaboración Fiscal | - | - | - | - | - | - |
| J. Transferencias | 349,372,064 | 377,321,829 | 407,507,575 | 407,507,575 | 448,258,333 | 493,084,166 |
| K. Convenios | - | - | - | - | - | - |
| L. Otros Ingresos de Libre Disposición | - | - | - | - | - | - |
| 2. Transferencias Federales Etiquetadas (2=A+B+C+D+E) | - | - | - | - | - | - |
| A. Aportaciones | - | - | - | - | - | - |
| B. Convenios | - | - | - | - | - | - |
| C. Fondos Distintos de Aportaciones | - | - | - | - | - | - |
| D. Transferencias, Subsidios y Subvenciones, y Pensiones y Jubilaciones | - | - | - | - | - | - |
| E. Otras Transferencias Federales Etiquetadas | - | - | - | - | - | - |
| 3. Ingresos Derivados de Financiamientos (3=A) | - | - | - | - | - | - |
| A. Ingresos Derivados de Financiamientos | - | - | - | - | - | - |
| 4. Total de Ingresos Poder Ejecutivo (4=1+2+3) | 436,955,900 | 471,912,372 | 509,665,362 | 509,665,362 | 560,631,898 | 616,695,088 |

| Formato 7 a) | | Proyecciones de Ingresos - LDF | | | | |
|---|---|--------------------------------|--------------|--------------|--------------|--------------|
| EL CONSEJO ESTATAL PARA EL FOMENTO DEPORTIVO | | | | | | |
| Proyecciones de Ingresos - LDF | | | | | | |
| (PESOS) | | | | | | |
| (CIFRAS NOMINALES) | | | | | | |
| Concepto (b) | Año en Cuestión (de iniciativa de Ley) (2019) | Año 1 (2020) | Año 2 (2021) | Año 3 (2022) | Año 4 (2023) | Año 5 (2024) |
| 5. Ingresos de venta de bienes y servicios del sector paraestatal condicionados | - | - | - | - | - | - |
| Datos Informativos | | | | | | |
| 1. Ingresos Derivados de Financiamientos con Fuente de Pago de Recursos de Libre Disposición | - | - | - | - | - | - |
| 2. Ingresos derivados de Financiamientos con Fuente de Pago de Transferencias Federales Etiquetadas | - | - | - | - | - | - |
| 3. Ingresos Derivados de Financiamiento (3 = 1 + 2) | - | - | - | - | - | - |


Formato 7a) Proyecciones de Ingresos

| Escuela de Conservación y Restauración de Occidente Proyecciones de Ley de Ingresos (Pesos) (Cifras Nominales) | | | | | | | |
|---|---|---------------|---------------|---------------|---------------|---------------|---------------|
| Concepto | Año en Cuestión 1 (de iniciativa de Ley) 2018 | Año 1 2019 | | Año 2 2020 | Año 3 2021 | Año 4 2022 | Año 5 2023 |
| | I. Ingresos de Libre Disposición (I = I.A + I.B + I.C + I.D + I.E + I.F + I.G + I.H + I.I + I.J + I.K + I.L) | 13,548,122.96 | 16,247,644.00 | 17,788,408.40 | 19,480,729.24 | 21,339,686.56 | 23,381,866.15 |
| I.A Impuestos | - | - | - | - | - | - | - |
| I.B Cuotas y Aportaciones de Seguridad Social | - | - | - | - | - | - | - |
| I.C Contribuciones de Mejoras | - | - | - | - | - | - | - |
| I.D Derechos | - | - | - | - | - | - | - |
| I.E Productos | - | - | - | - | - | - | - |
| I.F Aprovechamientos | - | - | - | - | - | - | - |
| I.G Ingresos por Ventas de Bienes y Servicios | 2,750,478.96 | 1,200,000.00 | 1,236,000.00 | 1,273,080.00 | 1,311,272.40 | 1,350,610.57 | |
| I.H Transferencias | 5,398,822.00 | 7,523,822.00 | 8,276,204.20 | 9,103,824.62 | 10,014,207.08 | 11,015,627.79 | |
| I.I Participaciones | - | - | - | - | - | - | - |
| I.J Incentivos Derivados de la Colaboración Fiscal ² | - | - | - | - | - | - | - |
| I.K Convenios | 5,398,822.00 | 7,523,822.00 | 8,276,204.20 | 9,103,824.62 | 10,014,207.08 | 11,015,627.79 | |
| I.L Otros Ingresos de Libre Disposición | - | - | - | - | - | - | - |
| II. Transferencias Federales Etiquetadas ³ (II = II.A + II.B + II.C + II.D + II.E) | - | - | - | - | - | - | - |
| II.A Aportaciones | - | - | - | - | - | - | - |
| II.B Convenios | - | - | - | - | - | - | - |
| II.C Fondos Distintos de Aportaciones | - | - | - | - | - | - | - |
| II.D Transferencias, Subsidios y Subvenciones, y Pensiones y Jubilaciones | - | - | - | - | - | - | - |
| II.E Otros Ingresos Etiquetados | - | - | - | - | - | - | - |
| III. Ingresos Derivados de Financiamientos (III = III.A) | - | - | - | - | - | - | - |
| III.A Ingresos Derivados de Financiamientos | - | - | - | - | - | - | - |
| IV. Total de Ingresos proyectados (IV = I + II + III) | 13,548,122.96 | 16,247,644.00 | 17,788,408.40 | 19,480,729.24 | 21,339,686.56 | 23,381,866.15 | |
| Datos Informativos | | | | | | | |
| 1. Ingresos Derivados de Financiamientos con Fuente de Pago de Recursos de Libre Disposición | - | - | - | - | - | - | - |
| 2. Ingresos Derivados de Financiamientos con Fuente de Pago de Transferencias Federales Etiquetadas | - | - | - | - | - | - | - |
| 3. Ingresos Derivados de Financiamientos (3 = 1 + 2) | - | - | - | - | - | - | - |

1 Los importes corresponden a los ingresos totales estimados de las iniciativas de Leyes de Ingresos.

2 Incluye Tenencia o uso de vehículos, Fondo de compensación ISAN, Impuesto Sobre Automóviles Nuevos, Fondo de Compensación de Repecos-Intermedios, y Otros Incentivos Económicos.

3 Recursos federales que reciben las Entidades Federativas y los Municipios que están destinados a un fin específico.

|  | | HOGAR CABAÑAS. Proyecciones de Ley de Ingresos - LDF (Pesos) | | | | |
|---|--|--|---------------|-------------|---------------|-------------|
| Concepto | Año en cuestión (2018) de iniciativa de Ley. | Año 2019 | Año 2020 | Año 2021 | Año 2022 | Año 2023 |
| 1. Ingresos de Libre Disposición (1=A+B+C+D+E+F+G+H+I+J+K+L) | 133,684,818 | 138,329,862 | 144,075,791 | 150,076,732 | 156,344,489 | 162,891,428 |
| A. Impuestos | | | | | | |
| B. Cuotas y Aportaciones de Seguridad Social | | | | | | |
| C. Contribuciones de Mejoras | | | | | | |
| D. Derechos | | | | | | |
| E. Productos | 1,949,550 | 2,027,532 | 2,108,633.28 | 2,192,979 | 2,280,697.76 | 2,371,926 |
| F. Aprovechamientos | | | | | | |
| G. Ingresos por Ventas de Bienes y Servicios | 3,755,944 | 3,793,503 | 3,831,438 | 3,869,753 | 3,908,450 | 3,947,535 |
| H. Participaciones | | | | | | |
| I. Incentivos Derivados de la Colaboración Fiscal | | | | | | |
| J. Transferencias | 48,473,207 | 49,927,403 | 51,425,225.31 | 52,967,982 | 54,557,021.53 | 56,193,732 |
| K. Convenios | | | | | | |
| L. Otros Ingresos de Libre Disposición | 79,506,117 | 82,581,422.85 | 86,710,494 | 91,046,019 | 95,598,320 | 100,378,236 |
| 2. Transferencias Federales Etiquetadas (2=A+B+C+D+E) | 703,709 | - | - | - | - | - |
| A. Aportaciones | | | | | | |
| B. Convenios | 703,709 | | | | | |
| C. Fondos Distintos de Aportaciones | | | | | | |
| D. Transferencias, Subsidios y Subvenciones, y Pensiones y Jubilaciones | | | | | | |
| E. Otras Transferencias Federales Etiquetadas | | | | | | |
| 3. Ingresos Derivados de Financiamientos (3=A) | | | | | | |
| A. Ingresos Derivados de Financiamientos | | | | | | |
| 4. Total de Ingresos Projectados (4=1+2+3) Datos Informativos | 134,388,527 | 138,329,862 | 144,075,791 | 150,076,732 | 156,344,489 | 162,891,428 |
| Datos informativos: | | | | | | |
| 1. Ingresos Derivados de Financiamientos con Fuente de Pago de Recursos de Libre Disposición | 133,684,818 | 138,329,862 | 144,075,791 | 150,076,732 | 156,344,489 | 162,891,428 |
| 2. Ingresos derivados de Financiamientos con Fuente de Pago de Transferencias Federales Etiquetadas | 703,709 | - | - | - | - | - |
| 3. Ingresos Derivados de Financiamiento (3 = 1 + 2) | 134,388,527 | 138,329,862 | 144,075,791 | 150,076,732 | 156,344,489 | 162,891,428 |

FORMATOS 7
PROYECCIONES Y RESULTADOS DE INGRESOS Y EGRESOS

FORMATO 7-a PROYECCIONES DE INGRESOS- LDF

| INSTITUTO DE LA ARTESANIA JALSICIENSE | | | | | | |
|---|---------------------------------|--------------|--------------|--------------|--------------|--------------|
| PROYECCION DE LEY DE INGRESOS - LDF | | | | | | |
| (PESOS) | | | | | | |
| (CIFRAS NOMINALES) | | | | | | |
| CONCEPTO | 2018 (Iniciativa de Ley) | AÑO 1 | AÑO 2 | AÑO 3 | AÑO 4 | AÑO 5 |
| 1. Ingresos de Libre Disposición (1=A+B+C+D+E+F+G+H+I+J+K+L) | \$ 17,912,676.00 | \$ - | \$ - | \$ - | \$ - | \$ - |
| A. Impuestos | \$ - | | | | | |
| B. Cuotas y Aportaciones de Seguridad Social | \$ - | | | | | |
| C. Contribuciones de Mejoras | \$ - | | | | | |
| D. Derechos | \$ - | | | | | |
| E. Productos | \$ 10,000.00 | | | | | |
| F. Aprovechamientos | \$ - | | | | | |
| G. Ingresos por Ventas de Bienes y Servicios | \$ 2,063,538.00 | | | | | |
| H. Participaciones | \$ - | | | | | |
| I. Incentivos Derivados de la Colaboración Fiscal | \$ - | | | | | |
| J. Transferencias | \$ 15,839,138.00 | | | | | |
| K. Convenios | \$ - | | | | | |
| L. Otros Ingresos de Libre Disposición | \$ - | | | | | |
| 2. Transferencias Federales Etiquetadas (2=A+B+C+D+E) | \$ - | \$ - | \$ - | \$ - | \$ - | \$ - |
| A. Aportaciones | \$ - | | | | | |
| B. Convenios | \$ - | | | | | |
| C. Fondos Distintos de Aportaciones | \$ - | | | | | |
| D. Transferencias, Subsidios y Subvenciones, y Pensiones y Jubilaciones | \$ - | | | | | |
| E. Otras Transferencias Federales Etiquetadas | \$ - | | | | | |
| 3. Ingresos Derivados de Financiamientos (3=A) | \$ - | \$ - | \$ - | \$ - | \$ - | \$ - |
| A. Ingresos Derivados de Financiamientos | \$ - | | | | | |
| 4. Total de Ingresos proyectados (4=1+2+3) | \$ - | \$ - | \$ - | \$ - | \$ - | \$ - |
| Datos Informativos | \$ - | | | | | |
| 1. Ingresos Derivados de Financiamientos con Fuente de Pago de Recursos de Libre Disposición | \$ - | | | | | |
| 2. Ingresos derivados de Financiamientos con Fuente de Pago de Transferencias Federales Etiquetadas | \$ - | | | | | |
| 3. Ingresos Derivados de Financiamiento (3 = 1 + 2) | \$ - | | | | | |

| Formato 7 a) | Proyecciones de Ingresos - LDF | | | | | |
|---|---|-------------------|-------------------|-------------------|-------------------|-------------------|
| INSTITUTO CULTURAL CABAÑAS | | | | | | |
| Proyecciones de Ingresos - LDF | | | | | | |
| (PESOS) | | | | | | |
| (CIFRAS NOMINALES) | | | | | | |
| Concepto (b) | Año en Cuestión (de iniciativa de Ley) (2019) | Año 1 (2020) | Año 2 (2021) | Año 3 (2022) | Año 4 (2023) | Año 5 (2024) |
| 1. Ingresos de Libre Disposición (1=A+B+C+D+E+F+G+H+I+J+K+L) | 42,154,072 | 38,821,367 | 38,731,232 | 38,672,590 | 39,146,516 | 39,644,138 |
| A. Impuestos | - | - | - | - | - | - |
| B. Cuotas y Aportaciones de Seguridad Social | - | - | - | - | - | - |
| C. Contribuciones de Mejoras | - | - | - | - | - | - |
| D. Derechos | - | - | - | - | - | - |
| E. Productos | 150,000 | 70,000 | 50,000 | 40,000 | 40,000 | 40,000 |
| F. Aprovechamientos | - | - | - | - | - | - |
| G. Ingresos por Ventas de Bienes y Servicios | 7,850,000 | 8,597,295 | 9,027,160 | 9,478,518 | 9,952,444 | 10,450,066 |
| H. Participaciones | - | - | - | - | - | - |
| I. Incentivos Derivados de la Colaboración Fiscal | - | - | - | - | - | - |
| J. Transferencias | 26,154,072 | 26,154,072 | 26,154,072 | 26,154,072 | 26,154,072 | 26,154,072 |
| K. Convenios | - | - | - | - | - | - |
| L. Otros Ingresos de Libre Disposición | 8,000,000 | 4,000,000 | 3,500,000 | 3,000,000 | 3,000,000 | 3,000,000 |
| 2. Transferencias Federales Etiquetadas (2=A+B+C+D+E) | - | - | - | - | - | - |
| A. Aportaciones | - | - | - | - | - | - |
| B. Convenios | - | - | - | - | - | - |
| C. Fondos Distintos de Aportaciones | - | - | - | - | - | - |
| D. Transferencias, Subsidios y Subvenciones, y Pensiones y Jubilaciones | - | - | - | - | - | - |
| E. Otras Transferencias Federales Etiquetadas | - | - | - | - | - | - |
| 3. Ingresos Derivados de Financiamientos (3=A) | - | - | - | - | - | - |
| A. Ingresos Derivados de Financiamientos | - | - | - | - | - | - |
| 4. Total de Ingresos Poder Ejecutivo (4=1+2+3) | 42,154,072 | 38,821,367 | 38,731,232 | 38,672,590 | 39,146,516 | 39,644,138 |

| Formato 7 a) | | Proyecciones de Ingresos - LDF | | | | |
|---|---|--------------------------------|--------------|--------------|--------------|--------------|
| INSTITUTO CULTURAL CABAÑAS | | | | | | |
| Proyecciones de Ingresos - LDF | | | | | | |
| (PESOS) | | | | | | |
| (CIFRAS NOMINALES) | | | | | | |
| Concepto (b) | Año en Cuestión (de iniciativa de Ley) (2019) | Año 1 (2020) | Año 2 (2021) | Año 3 (2022) | Año 4 (2023) | Año 5 (2024) |
| 5. Ingresos de venta de bienes y servicios del sector paraestatal condicionados | - | - | - | - | - | - |
| Datos Informativos | | | | | | |
| 1. Ingresos Derivados de Financiamientos con Fuente de Pago de Recursos de Libre Disposición | - | - | - | - | - | - |
| 2. Ingresos derivados de Financiamientos con Fuente de Pago de Transferencias Federales Etiquetadas | - | - | - | - | - | - |
| 3. Ingresos Derivados de Financiamiento (3 = 1 + 2) | - | - | - | - | - | - |

| Formato 7 a) | | Proyecciones de Ingresos - LDF | | | | |
|--|---|--------------------------------|--------------------|--------------------|--------------------|--------------------|
| NOMBRE DE LA ENTIDAD FEDERATIVA / INSTITUTO DE FORMACIÓN PARA EL TRABAJO DEL ESTADO DE JALISCO | | | | | | |
| Proyecciones de Ingresos - LDF | | | | | | |
| (PESOS) | | | | | | |
| (CIFRAS NOMINALES) | | | | | | |
| Concepto (b) | Año en Cuestión (de iniciativa de Ley) (2018) | Año 1 (2019) | Año 2 (2020) | Año 3 (2021) | Año 4 (2022) | Año 5 (2023) |
| 1. Ingresos de Libre Disposición (1=A+B+C+D+E+F+G+H+I+J+K+L) | 136,697,680 | 143,532,564 | 150,709,193 | 158,244,652 | 166,156,885 | 174,464,729 |
| A. Impuestos | - | - | - | - | - | - |
| B. Cuotas y Aportaciones de Seguridad Social | - | - | - | - | - | - |
| C. Contribuciones de Mejoras | - | - | - | - | - | - |
| D. Derechos | - | - | - | - | - | - |
| E. Productos | - | - | - | - | - | - |
| F. Aprovechamientos | - | - | - | - | - | - |
| G. Ingresos por Ventas de Bienes y Servicios | 16,275,000 | 17,088,750 | 17,943,188 | 18,840,347 | 19,782,364 | 20,771,482 |
| H. Participaciones | - | - | - | - | - | - |
| I. Incentivos Derivados de la Colaboración Fiscal | - | - | - | - | - | - |
| J. Transferencias | 120,422,680 | 126,443,814 | 132,766,005 | 139,404,305 | 146,374,521 | 153,693,247 |
| K. Convenios | - | - | - | - | - | - |
| L. Otros Ingresos de Libre Disposición | - | - | - | - | - | - |
| 2. Transferencias Federales Etiquetadas (2=A+B+C+D+E) | - | - | - | - | - | - |
| A. Aportaciones | - | - | - | - | - | - |
| B. Convenios | - | - | - | - | - | - |
| C. Fondos Distintos de Aportaciones | - | - | - | - | - | - |
| D. Transferencias, Subsidios y Subvenciones, y Pensiones y Jubilaciones | - | - | - | - | - | - |
| E. Otras Transferencias Federales Etiquetadas | - | - | - | - | - | - |
| 3. Ingresos Derivados de Financiamientos (3=A) | - | - | - | - | - | - |
| A. Ingresos Derivados de Financiamientos | - | - | - | - | - | - |
| 4. Total de Ingresos Poder Ejecutivo (4=1+2+3) | 136,697,680 | 143,532,564 | 150,709,193 | 158,244,652 | 166,156,885 | 174,464,729 |

| Formato 7 a) | | Proyecciones de Ingresos - LDF | | | | |
|---|---|--------------------------------|--------------|--------------|--------------|--------------|
| NOMBRE DE LA ENTIDAD FEDERATIVA / INSTITUTO DE FORMACIÓN PARA EL TRABAJO DEL ESTADO DE JALISCO | | | | | | |
| Proyecciones de Ingresos - LDF | | | | | | |
| (PESOS) | | | | | | |
| (CIFRAS NOMINALES) | | | | | | |
| Concepto (b) | Año en Cuestión (de iniciativa de Ley) (2018) | Año 1 (2019) | Año 2 (2020) | Año 3 (2021) | Año 4 (2022) | Año 5 (2023) |
| 5. Ingresos de venta de bienes y servicios del sector paraestatal condicionados | - | - | - | - | - | - |
| Datos Informativos | | | | | | |
| 1. Ingresos Derivados de Financiamientos con Fuente de Pago de Recursos de Libre Disposición | - | - | - | - | - | - |
| 2. Ingresos derivados de Financiamientos con Fuente de Pago de Transferencias Federales Etiquetadas | - | - | - | - | - | - |
| 3. Ingresos Derivados de Financiamiento (3 = 1 + 2) | - | - | - | - | - | - |

| INSTITUTO DE INFORMACION ESTADISTICA Y GEOGRAFICA DEL ESTADO DE JALISCO (a) | | | | | | |
|---|-----------------------------|-------------------|-------------------|-------------------|-------------------|-------------------|
| Proyecciones de Ingresos - LDF | | | | | | |
| (PESOS) | | | | | | |
| (CIFRAS NOMINALES) | | | | | | |
| Concepto (b) | Año en Cuestión 2019 (c) | 2020 (d) | 2021 (d) | 2022 (d) | 2023 (d) | 2024 (d) |
| 1. Ingresos de Libre Disposición (1=A+B+C+D+E+F+G+H+I+J+K+L) | 37,783,015 | 38,916,505 | 40,084,001 | 41,286,521 | 42,525,116 | 43,800,870 |
| A. Impuestos | 0 | 0 | 0 | 0 | 0 | 0 |
| B. Cuotas y Aportaciones de Seguridad Social | 0 | 0 | 0 | 0 | 0 | 0 |
| C. Contribuciones de Mejoras | 0 | 0 | 0 | 0 | 0 | 0 |
| D. Derechos | 0 | 0 | 0 | 0 | 0 | 0 |
| E. Productos | 0 | 0 | 0 | 0 | 0 | 0 |
| F. Aprovechamientos | 0 | 0 | 0 | 0 | 0 | 0 |
| G. Ingresos por Ventas de Bienes y Prestación de Servicios | 500,000 | 515,000 | 530,450 | 546,364 | 562,754 | 579,637 |
| H. Participaciones | 0 | 0 | 0 | 0 | 0 | 0 |
| I. Incentivos Derivados de la Colaboración Fiscal | 0 | 0 | 0 | 0 | 0 | 0 |
| J. Transferencias y asignaciones | 37,283,015 | 38,401,505 | 39,553,551 | 40,740,157 | 41,962,362 | 43,221,233 |
| K. Convenios | 0 | 0 | 0 | 0 | 0 | 0 |
| L. Otros Ingresos de Libre Disposición | 0 | 0 | 0 | 0 | 0 | 0 |
| 2. Transferencias Federales Etiquetadas (2=A+B+C+D+E) | 0 | 0 | 0 | 0 | 0 | 0 |
| A. Aportaciones | 0 | 0 | 0 | 0 | 0 | 0 |
| B. Convenios | 0 | 0 | 0 | 0 | 0 | 0 |
| C. Fondos Distintos de Aportaciones | 0 | 0 | 0 | 0 | 0 | 0 |
| D. Transferencias, Asignaciones, Subsidios y Subvenciones, y Pensiones y Jubilaciones | 0 | 0 | 0 | 0 | 0 | 0 |
| E. Otras Transferencias Federales Etiquetadas | 0 | 0 | 0 | 0 | 0 | 0 |
| 3. Ingresos Derivados de Financiamientos (3=A) | 0 | 0 | 0 | 0 | 0 | 0 |
| A. Ingresos Derivados de Financiamientos | 0 | 0 | 0 | 0 | 0 | 0 |
| 4. Total de Ingresos Proyectados (4=1+2+3) | 37,783,015 | 38,916,505 | 40,084,001 | 41,286,521 | 42,525,116 | 43,800,870 |
| Datos Informativos | | | | | | |
| 1. Ingresos Derivados de Financiamientos con Fuente de Pago de Recursos de Libre Disposición | 0 | 0 | 0 | 0 | 0 | 0 |
| 2. Ingresos derivados de Financiamientos con Fuente de Pago de Transferencias Federales Etiquetadas | 0 | 0 | 0 | 0 | 0 | 0 |
| 3. Ingresos Derivados de Financiamiento (3 = 1 + 2) | 0 | 0 | 0 | 0 | 0 | 0 |

NOTA:

Para 2019 se presenta lo asignado como techo presupuestal por la SEPAF y presentado como anteproyecto de presupuesto. Se considera un 3% más para hacer frente a la inflación anual en los años siguientes.

| Formato 7 a) | | Proyecciones de Ingresos - LDF | | | | |
|---|---|--------------------------------|-------------------|-------------------|-------------------|-------------------|
| INSTITUTO JALISCIENSE DEL EMPRENDEDOR | | | | | | |
| Proyecciones de Ingresos - LDF | | | | | | |
| (PESOS) | | | | | | |
| (CIFRAS NOMINALES) | | | | | | |
| Concepto (b) | Año en Cuestión (de iniciativa de Ley) (2019) | Año 1 (2020) | Año 2 (2021) | Año 3 (2022) | Año 4 (2023) | Año 5 (2024) |
| 1. Ingresos de Libre Disposición (1=A+B+C+D+E+F+G+H+I+J+K+L) | 10,112,949 | 10,517,467 | 10,938,166 | 11,375,693 | 11,830,721 | 12,303,950 |
| A. Impuestos | - | - | - | - | - | - |
| B. Cuotas y Aportaciones de Seguridad Social | - | - | - | - | - | - |
| C. Contribuciones de Mejoras | - | - | - | - | - | - |
| D. Derechos | - | - | - | - | - | - |
| E. Productos | - | - | - | - | - | - |
| F. Aprovechamientos | - | - | - | - | - | - |
| G. Ingresos por Ventas de Bienes y Servicios | - | - | - | - | - | - |
| H. Participaciones | - | - | - | - | - | - |
| I. Incentivos Derivados de la Colaboración Fiscal | - | - | - | - | - | - |
| J. Transferencias | 10,112,949 | 10,517,467 | 10,938,166 | 11,375,693 | 11,830,721 | 12,303,950 |
| K. Convenios | - | - | - | - | - | - |
| L. Otros Ingresos de Libre Disposición | - | - | - | - | - | - |
| 2. Transferencias Federales Etiquetadas (2=A+B+C+D+E) | - | - | - | - | - | - |
| A. Aportaciones | - | - | - | - | - | - |
| B. Convenios | - | - | - | - | - | - |
| C. Fondos Distintos de Aportaciones | - | - | - | - | - | - |
| D. Transferencias, Subsidios y Subvenciones, y Pensiones y Jubilaciones | - | - | - | - | - | - |
| E. Otras Transferencias Federales Etiquetadas | - | - | - | - | - | - |
| 3. Ingresos Derivados de Financiamientos (3=A) | - | - | - | - | - | - |
| A. Ingresos Derivados de Financiamientos | - | - | - | - | - | - |
| 4. Total de Ingresos Poder Ejecutivo (4=1+2+3) | 10,112,949 | 10,517,467 | 10,938,166 | 11,375,693 | 11,830,721 | 12,303,950 |

| Formato 7 a) | | Proyecciones de Ingresos - LDF | | | | |
|---|---|--------------------------------|--------------|--------------|--------------|--------------|
| INSTITUTO JALISCIENSE DEL EMPRENDEDOR | | | | | | |
| Proyecciones de Ingresos - LDF | | | | | | |
| (PESOS) | | | | | | |
| (CIFRAS NOMINALES) | | | | | | |
| Concepto (b) | Año en Cuestión (de iniciativa de Ley) (2019) | Año 1 (2020) | Año 2 (2021) | Año 3 (2022) | Año 4 (2023) | Año 5 (2024) |
| 5. Ingresos de venta de bienes y servicios del sector paraestatal condicionados | - | - | - | - | - | - |
| Datos Informativos | | | | | | |
| 1. Ingresos Derivados de Financiamientos con Fuente de Pago de Recursos de Libre Disposición | - | - | - | - | - | - |
| 2. Ingresos derivados de Financiamientos con Fuente de Pago de Transferencias Federales Etiquetadas | - | - | - | - | - | - |
| 3. Ingresos Derivados de Financiamiento (3 = 1 + 2) | - | - | - | - | - | - |

INDUSTRIA JALISCIENSE DE REHABILITACION SOCIAL
Sistema Integral de Contabilidad Gubernamental
PROYECCIONES DE INGRESOS - LDF
CIFRAS NOMINALES

| Concepto (b) | Año en Cuestión (de iniciativa de ley) 2018 (c) | Año 1 2019 (d) | Año 2 2020 (d) | Año 3 2021 (d) | Año 4 2022 (d) | Año 5 2023 (d) |
|---|--|----------------------|----------------------|----------------------|----------------------|----------------------|
| 1. Ingresos de Libre Disposición (1=A+B+C+D+E+F+G+H+I+J+K+L) | 32,642,000.00 | 33,947,680.00 | 35,305,587.00 | 36,717,810.00 | 38,186,523.00 | 39,713,983.00 |
| A. Impuestos | 0.00 | 0.00 | 0.00 | 0.00 | 0.00 | 0.00 |
| B. Cuotas y Aportaciones de Seguridad Social | 0.00 | 0.00 | 0.00 | 0.00 | 0.00 | 0.00 |
| C. Contribuciones de Mejoras | 0.00 | 0.00 | 0.00 | 0.00 | 0.00 | 0.00 |
| D. Derechos | 0.00 | 0.00 | 0.00 | 0.00 | 0.00 | 0.00 |
| E. Productos | 0.00 | 0.00 | 0.00 | 0.00 | 0.00 | 0.00 |
| F. Aprovechamientos | 0.00 | 0.00 | 0.00 | 0.00 | 0.00 | 0.00 |
| G. Ingresos por Ventas de Bienes y Servicios | 32,642,000.00 | 33,947,680.00 | 35,305,587.00 | 36,717,810.00 | 38,186,523.00 | 39,713,983.00 |
| H. Participaciones | 0.00 | 0.00 | 0.00 | 0.00 | 0.00 | 0.00 |
| I. Incentivos Derivados de la Colaboración Fiscal | 0.00 | 0.00 | 0.00 | 0.00 | 0.00 | 0.00 |
| J. Transferencias | 0.00 | 0.00 | 0.00 | 0.00 | 0.00 | 0.00 |
| K. Convenios | 0.00 | 0.00 | 0.00 | 0.00 | 0.00 | 0.00 |
| L. Otros Ingresos de Libre Disposición | 0.00 | 0.00 | 0.00 | 0.00 | 0.00 | 0.00 |
| 2. Transferencias Federales Etiquetadas (2=A+B+C+D+E) | 7,147,400.00 | 7,147,400.00 | 7,433,296.00 | 7,730,627.00 | 8,039,852.00 | 9,361,446.00 |
| A. Aportaciones | 0.00 | 0.00 | 0.00 | 0.00 | 0.00 | 0.00 |
| B. Convenios | 0.00 | 0.00 | 0.00 | 0.00 | 0.00 | 0.00 |
| C. Fondos Distintos de Aportaciones | 0.00 | 0.00 | 0.00 | 0.00 | 0.00 | 0.00 |
| D. Transferencias, Subsidios y Subvenciones, y Pensiones y Jubilaciones | 7,147,400.00 | 7,147,400.00 | 7,433,296.00 | 7,730,627.00 | 8,039,852.00 | 9,361,446.00 |
| E. Otras Transferencias Federales Etiquetadas | 0.00 | 0.00 | 0.00 | 0.00 | 0.00 | 0.00 |
| 3. Ingresos Derivados de Financiamientos (3=A) | 0.00 | 0.00 | 0.00 | 0.00 | 0.00 | 0.00 |
| A. Ingresos Derivados de Financiamientos | 0.00 | 0.00 | 0.00 | 0.00 | 0.00 | 0.00 |
| 4. Total de Ingresos Proyectados (4=1+2+3) | 39,789,400.00 | 41,095,080.00 | 42,738,883.00 | 44,448,437.00 | 46,226,375.00 | 49,075,429.00 |
| Datos Informativos | | | | | | |
| 1. Ingresos Derivados de Financiamientos con Fuente de Pago de Ingresos de Libre Disposición | 0.00 | 0.00 | 0.00 | 0.00 | 0.00 | 0.00 |
| 2. Ingresos Derivados de Financiamientos con Fuente de Pago de Transferencias Federales Etiquetadas | 0.00 | 0.00 | 0.00 | 0.00 | 0.00 | 0.00 |
| 3. Ingresos Derivados de Financiamientos (3 = 1 + 2) | 0.00 | 0.00 | 0.00 | 0.00 | 0.00 | 0.00 |

| Formato 7 a) Proyecciones de Ingresos - LDF | | | | | | |
|---|---|----------------------|--------------------|--------------------|--------------------|--------------------|
| INSTITUTO JALISCIENSE DE LA VIVIENDA | | | | | | |
| Proyecciones de Ingresos - LDF | | | | | | |
| (PESOS) | | | | | | |
| (CIFRAS NOMINALES) | | | | | | |
| Concepto (b) | Año en Cuestión (de iniciativa de Ley) (2018) | Año 1 (2019) | Año 2 (2020) | Año 3 (2021) | Año 4 (2022) | Año 5 (2023) |
| 1. Ingresos de Libre Disposición (1=A+B+C+D+E+F+G+H+I+J+K+L) | 163,104,919 | 1,114,271,504 | 914,950,975 | 715,591,006 | 741,854,532 | 825,665,967 |
| A. Impuestos | - | - | - | - | - | - |
| B. Cuotas y Aportaciones de Seguridad Social | - | - | - | - | - | - |
| C. Contribuciones de Mejoras | - | - | - | - | - | - |
| D. Derechos | - | - | - | - | - | - |
| E. Productos | - | - | - | - | - | - |
| F. Aprovechamientos | - | - | - | - | - | - |
| G. Ingresos por Ventas de Bienes y Servicios | 55,493,652 | 58,634,614 | 59,314,085 | 59,954,116 | 60,354,532 | 60,865,967 |
| H. Participaciones | - | - | - | - | - | - |
| I. Incentivos Derivados de la Colaboración Fiscal | - | - | - | - | - | - |
| J. Transferencias | 69,091,746 | 1,050,000,000 | 850,000,000 | 650,000,000 | 675,000,000 | 758,000,000 |
| K. Convenios | 38,519,521 | 5,636,890 | 5,636,890 | 5,636,890 | 6,500,000 | 6,800,000 |
| L. Otros Ingresos de Libre Disposición | - | - | - | - | - | - |
| 2. Transferencias Federales Etiquetadas (2=A+B+C+D+E) | 14,861,856 | 22,000,000 | 24,000,000 | 26,000,000 | 28,000,000 | 30,000,000 |
| A. Aportaciones | - | - | - | - | - | - |
| B. Convenios | 14,861,856 | 22,000,000 | 24,000,000 | 26,000,000 | 28,000,000 | 30,000,000 |
| C. Fondos Distintos de Aportaciones | - | - | - | - | - | - |
| D. Transferencias, Subsidios y Subvenciones, y Pensiones y Jubilaciones | - | - | - | - | - | - |
| E. Otras Transferencias Federales Etiquetadas | - | - | - | - | - | - |
| 3. Ingresos Derivados de Financiamientos (3=A) | - | - | - | - | - | - |
| A. Ingresos Derivados de Financiamientos | - | - | - | - | - | - |
| 4. Total de Ingresos Poder Ejecutivo (4=1+2+3) | 177,966,775 | 1,136,271,504 | 938,950,975 | 741,591,006 | 769,854,532 | 855,665,967 |
| 5. Ingresos de venta de bienes y servicios del sector paraestatal condicionados | - | - | - | - | - | - |
| Datos Informativos | | | | | | |
| 1. Ingresos Derivados de Financiamientos con Fuente de Pago de Recursos de Libre Disposición | - | - | - | - | - | - |
| 2. Ingresos derivados de Financiamientos con Fuente de Pago de Transferencias Federales Etiquetadas | - | - | - | - | - | - |
| 3. Ingresos Derivados de Financiamiento (3 = 1 + 2) | - | - | - | - | - | - |
| | 0.00 | 0.00 | 0.00 | 0.00 | 0.00 | 0.00 |

sí son etiquetadas, son Estatales
sí son etiquetadas, son Estatales

| Formato 7 a) | | Proyecciones de Ingresos - LDF | | | | |
|---|---|--------------------------------|--------------|--------------|--------------|--------------|
| INSTITUTO JALISCIENSE DE CANCEROLOGIA | | | | | | |
| Proyecciones de Ingresos - LDF | | | | | | |
| (PESOS) | | | | | | |
| (CIFRAS NOMINALES) | | | | | | |
| Concepto (b) | Año en Cuestión (de iniciativa de Ley) (2018) | Año 1 (2019) | Año 2 (2020) | Año 3 (2021) | Año 4 (2022) | Año 5 (2023) |
| 1. Ingresos de Libre Disposición (1=A+B+C+D+E+F+G+H+I+J+K+L) | - | - | - | - | - | - |
| A. Impuestos | - | - | - | - | - | - |
| B. Cuotas y Aportaciones de Seguridad Social | - | - | - | - | - | - |
| C. Contribuciones de Mejoras | - | - | - | - | - | - |
| D. Derechos | - | - | - | - | - | - |
| E. Productos | - | - | - | - | - | - |
| F. Aprovechamientos | - | - | - | - | - | - |
| G. Ingresos por Ventas de Bienes y Servicios | - | - | - | - | - | - |
| H. Participaciones | - | - | - | - | - | - |
| I. Incentivos Derivados de la Colaboración Fiscal | - | - | - | - | - | - |
| J. Transferencias | - | - | - | - | - | - |
| K. Convenios | - | - | - | - | - | - |
| L. Otros Ingresos de Libre Disposición | - | - | - | - | - | - |
| 2. Transferencias Federales Etiquetadas (2=A+B+C+D+E) | - | - | - | - | - | - |
| A. Aportaciones | - | - | - | - | - | - |
| B. Convenios | - | - | - | - | - | - |
| C. Fondos Distintos de Aportaciones | - | - | - | - | - | - |
| D. Transferencias, Subsidios y Subvenciones, y Pensiones y Jubilaciones | - | - | - | - | - | - |
| E. Otras Transferencias Federales Etiquetadas | - | - | - | - | - | - |
| 3. Ingresos Derivados de Financiamientos (3=A) | - | - | - | - | - | - |
| A. Ingresos Derivados de Financiamientos | - | - | - | - | - | - |
| 4. Total de Ingresos Poder Ejecutivo (4=1+2+3) | - | - | - | - | - | - |

| Formato 7 a) | | Proyecciones de Ingresos - LDF | | | | |
|---|---|--------------------------------|--------------|--------------|--------------|--------------|
| INSTITUTO JALISCIENSE DE CANCEROLOGIA | | | | | | |
| Proyecciones de Ingresos - LDF | | | | | | |
| (PESOS) | | | | | | |
| (CIFRAS NOMINALES) | | | | | | |
| Concepto (b) | Año en Cuestión (de iniciativa de Ley) (2018) | Año 1 (2019) | Año 2 (2020) | Año 3 (2021) | Año 4 (2022) | Año 5 (2023) |
| 5. Ingresos de venta de bienes y servicios del sector paraestatal condicionados | - | - | - | - | - | - |
| Datos Informativos | | | | | | |
| 1. Ingresos Derivados de Financiamientos con Fuente de Pago de Recursos de Libre Disposición | - | - | - | - | - | - |
| 2. Ingresos derivados de Financiamientos con Fuente de Pago de Transferencias Federales Etiquetadas | - | - | - | - | - | - |
| 3. Ingresos Derivados de Financiamiento (3 = 1 + 2) | - | - | - | - | - | - |

| FIDEICOMISO CIUDAD CREATIVA DIGITAL | | | | | | |
|--|--|---------------|---------------|---------------|---------------|---------------|
| Proyecciones de Ingresos - LDF | | | | | | |
| (PESOS) | | | | | | |
| (CIFRAS NOMINALES) | | | | | | |
| Concepto | Año en Cuestión (de iniciativa de Ley) | Año 1 | Año 2 | Año 3 | Año 4 | Año 5 |
| Ingresos de Libre Disposición | 44,712,092.00 | 45,189,422.00 | 45,690,618.00 | 46,216,874.00 | 46,769,943.00 | 47,350,141.00 |
| Impuestos | | | | | | |
| Cuotas y Aportaciones de Seguridad Social | | | | | | |
| Contribuciones de Mejoras | | | | | | |
| Derechos | | | | | | |
| Productos | | | | | | |
| Aprovechamientos | | | | | | |
| Ingresos por Ventas de Bienes y Servicios | 9546600 | 10023930 | 10525126 | 11051382 | 11603951 | 12184149 |
| Participaciones | | | | | | |
| Incentivos Derivados de la Colaboración Fiscal | | | | | | |
| Transferencias | 35165492 | 35165492 | 35165492 | 35165492 | 35165992 | 35165992 |
| Convenios | | | | | | |
| Otros Ingresos de Libre Disposición | | | | | | |
| Transferencias Federales Etiquetadas | - | - | - | - | - | - |
| Aportaciones | | | | | | |
| Convenios | | | | | | |
| Fondos Distintos de Aportaciones | | | | | | |
| Transferencias, Subsidios y Subvenciones, y Pensiones y Jubilaciones | | | | | | |
| Otras Transferencias Federales Etiquetadas | | | | | | |
| Ingresos Derivados de Financiamientos | - | - | - | - | - | - |
| Ingresos Derivados de Financiamientos | | | | | | |
| Total de Ingresos Proyectados | 44,712,092.00 | 45,189,422.00 | 45,690,618.00 | 46,216,874.00 | 46,769,943.00 | 47,350,141.00 |
| Datos Informativos | | | | | | |
| Ingresos Derivados de Financiamientos con Fuente de Pago de Recursos de Libre Disposición | | | | | | |
| Ingresos derivados de Financiamientos con Fuente de Pago de Transferencias Federales Etiquetadas | | | | | | |
| Ingresos Derivados de Financiamiento | - | - | - | - | - | - |

Formato 7 a) : Proyecciones de Ingresos - LDF

| FONDO JALISCO DE FOMENTO EMPRESARIAL (a) | | | | | | |
|---|----------------|----------------|----------------|----------------|----------------|----------------|
| Proyecciones de Ingresos - LDF | | | | | | |
| (PESOS) | | | | | | |
| (CIFRAS NOMINALES) | | | | | | |
| Concepto (b) | 2018 (c) | 2019 (d) | 2020 (d) | 2021 (d) | 2022 (d) | 2023 (d) |
| 1. Ingresos de Libre Disposición (1=A+B+C+D+E+F+G+H+I+J+K+L) | \$ 574,162,510 | \$ 597,078,791 | \$ 620,925,932 | \$ 645,741,743 | \$ 671,565,573 | \$ 698,438,366 |
| A. Impuestos | - | - | - | - | - | - |
| B. Cuotas y Aportaciones de Seguridad Social | - | - | - | - | - | - |
| C. Contribuciones de Mejoras | - | - | - | - | - | - |
| D. Derechos | - | - | - | - | - | - |
| E. Productos | - | - | - | - | - | - |
| F. Aprovechamientos | - | - | - | - | - | - |
| G. Ingresos por Venta de Bienes y Prestación de Servicios | 564,162,510 | 587,078,791 | 610,925,932 | 635,741,743 | 661,565,573 | 688,438,366 |
| H. Participaciones | - | - | - | - | - | - |
| I. Incentivos Derivados de la Colaboración Fiscal | - | - | - | - | - | - |
| J. Transferencias y Asignaciones | 10,000,000 | 10,000,000 | 10,000,000 | 10,000,000 | 10,000,000 | 10,000,000 |
| K. Convenios | - | - | - | - | - | - |
| L. Otros Ingresos de Libre Disposición | - | - | - | - | - | - |
| 2. Transferencias Federales Etiquetadas (2=A+B+C+D+E) | \$ - | \$ - | \$ - | \$ - | \$ - | \$ - |
| A. Aportaciones | - | - | - | - | - | - |
| B. Convenios | - | - | - | - | - | - |
| C. Fondos Distintos de Aportaciones | - | - | - | - | - | - |
| D. Transferencias, Asignaciones, Subsidios y Subvenciones, y Pensiones y Jubilaciones | - | - | - | - | - | - |
| E. Otras Transferencias Federales Etiquetadas | - | - | - | - | - | - |
| 3. Ingresos Derivados de Financiamientos (3=A) | \$ - | \$ - | \$ - | \$ - | \$ - | \$ - |
| A. Ingresos Derivados de Financiamientos | - | - | - | - | - | - |
| 4. Total de Ingresos Proyectados (4=1+2+3) | \$ 574,162,510 | \$ 597,078,791 | \$ 620,925,932 | \$ 645,741,743 | \$ 671,565,573 | \$ 698,438,366 |
| Datos Informativos | | | | | | |
| 1. Ingresos Derivados de Financiamientos con Fuente de Pago de Recursos de Libre Disposición | | | | | | |
| 2. Ingresos Derivados de Financiamientos con Fuente de Pago de Transferencias Federales Etiquetadas | | | | | | |
| 3. Ingresos Derivados de Financiamiento (3 = 1 + 2) | | | | | | |

a) Nombre de la Entidad Federativa / Municipio: Estos formatos se presentan por cada una de las Entidades Federativas y Municipios.

b) Concepto: Las Proyecciones de los ingresos se deberán elaborar a partir de la desagregación de Ingresos de Libre Disposición, Transferencias Federales Etiquetadas e Ingresos Derivados de Financiamientos, identificando para cada uno de los apartados la clasificación de los ingresos en función de su naturaleza. Las Proyecciones de Egresos deberán mostrar la clasificación de Gasto no Etiquetado y Gasto Etiquetado, identificando para cada uno de los apartados la clasificación de los egresos de acuerdo a los capítulos por objeto del gasto.

c) Año en Cuestión (de iniciativa de Ley) / (de proyecto de presupuesto): En ambos formatos, esta columna contiene los importes correspondientes a la Ley de Ingresos y el Presupuesto de Egresos presentados como iniciativas para ese ejercicio.

d) Año 1 al 5: En ambos formatos, las columnas contienen los importes correspondientes a las proyecciones de 5 años subsecuentes al actual, ejemplo:

| Formato 7 a) | | Proyecciones de Ingresos - LDF | | | | |
|---|---|--------------------------------|--------------|--------------|--------------|--------------|
| NOMBRE DE LA ENTIDAD FEDERATIVA / MUNICIPIO (a) OPD BOSQUE LA PRIMAVERA | | | | | | |
| Proyecciones de Ingresos - LDF | | | | | | |
| (PESOS) | | | | | | |
| (CIFRAS NOMINALES) | | | | | | |
| Concepto (b) | Año en Cuestión (de iniciativa de Ley) (2018) | Año 1 (2019) | Año 2 (2020) | Año 3 (2021) | Año 4 (2022) | Año 5 (2023) |
| 1. Ingresos de Libre Disposición (1=A+B+C+D+E+F+G+H+I+J+K+L) | 19,414,267 | 19,382,867 | 19,344,467 | 19,344,467 | 19,318,247 | 19,318,247 |
| A. Impuestos | - | - | - | - | - | - |
| B. Cuotas y Aportaciones de Seguridad Social | - | - | - | - | - | - |
| C. Contribuciones de Mejoras | - | - | - | - | - | - |
| D. Derechos | - | - | - | - | - | - |
| E. Productos | - | - | - | - | - | - |
| F. Aprovechamientos | - | - | - | - | - | - |
| G. Ingresos por Ventas de Bienes y Servicios | - | - | - | - | - | - |
| H. Participaciones | 19,301,247 | 19,301,247 | 19,301,247 | 19,301,247 | 19,301,247 | 19,301,247 |
| I. Incentivos Derivados de la Colaboración Fiscal | - | - | - | - | - | - |
| J. Transferencias | - | - | - | - | - | - |
| K. Convenios | 103,020 | 64,620 | 26,220 | 26,220 | - | - |
| L. Otros Ingresos de Libre Disposición | 10,000 | 17,000 | 17,000 | 17,000 | 17,000 | 17,000 |
| 2. Transferencias Federales Etiquetadas (2=A+B+C+D+E) | - | - | - | - | - | - |
| A. Aportaciones | - | - | - | - | - | - |
| B. Convenios | - | - | - | - | - | - |
| C. Fondos Distintos de Aportaciones | - | - | - | - | - | - |
| D. Transferencias, Subsidios y Subvenciones, y Pensiones y Jubilaciones | - | - | - | - | - | - |
| E. Otras Transferencias Federales Etiquetadas | - | - | - | - | - | - |
| 3. Ingresos Derivados de Financiamientos (3=A) | - | - | - | - | - | - |
| A. Ingresos Derivados de Financiamientos | - | - | - | - | - | - |
| 4. Total de Ingresos Proyectados (4=1+2+3) | 19,414,267 | 19,382,867 | 19,344,467 | 19,344,467 | 19,318,247 | 19,318,247 |

| Formato 7 a) | | Proyecciones de Ingresos - LDF | | | | |
|---|---|--------------------------------|--------------|--------------|--------------|--------------|
| NOMBRE DE LA ENTIDAD FEDERATIVA / MUNICIPIO (a) OPD BOSQUE LA PRIMAVERA | | | | | | |
| Proyecciones de Ingresos - LDF | | | | | | |
| (PESOS) | | | | | | |
| (CIFRAS NOMINALES) | | | | | | |
| Concepto (b) | Año en Cuestión (de iniciativa de Ley) (2018) | Año 1 (2019) | Año 2 (2020) | Año 3 (2021) | Año 4 (2022) | Año 5 (2023) |
| Datos Informativos | | | | | | |
| 1. Ingresos Derivados de Financiamientos con Fuente de Pago de Recursos de Libre Disposición | - | - | - | - | - | - |
| 2. Ingresos derivados de Financiamientos con Fuente de Pago de Transferencias Federales Etiquetadas | - | - | - | - | - | - |
| 3. Ingresos Derivados de Financiamiento (3 = 1 + 2) | - | - | - | - | - | - |


Comisión de Arbitraje Médico de Jalisco
Proyecciones de Ingresos - LDF
(PESOS)
(CIFRAS NOMINALES)


Fecha y hora de impresión: 25/10/2018 12:32

| Concepto (b) | 2019 (de Iniciativa de Ley) (c) | Año 1 2020 (d) | Año 2 2021 (d) | Año 3 2022 (d) | Año 4 2023 (d) | Año 5 2024 (d) |
|---|---------------------------------------|-------------------|-------------------|-------------------|-------------------|-------------------|
| 1. Ingresos de Libre Disposición (1=A+B+C+D+E+F+G+H+I+J+K+L) | 9,536,114.00 | 10,000,000.00 | 10,500,000.00 | 11,000,000.00 | 11,500,000.00 | 12,000,000.00 |
| A. Impuestos | 0.00 | 0.00 | 0.00 | 0.00 | 0.00 | 0.00 |
| B. Cuotas y Aportaciones de Seguridad Social | 0.00 | 0.00 | 0.00 | 0.00 | 0.00 | 0.00 |
| C. Contribuciones de Mejoras | 0.00 | 0.00 | 0.00 | 0.00 | 0.00 | 0.00 |
| D. Derechos | 0.00 | 0.00 | 0.00 | 0.00 | 0.00 | 0.00 |
| E. Productos | 0.00 | 0.00 | 0.00 | 0.00 | 0.00 | 0.00 |
| F. Aprovechamientos | 0.00 | 0.00 | 0.00 | 0.00 | 0.00 | 0.00 |
| G. Ingresos por Ventas de Bienes y Servicios | 0.00 | 0.00 | 0.00 | 0.00 | 0.00 | 0.00 |
| H. Participaciones | 0.00 | 0.00 | 0.00 | 0.00 | 0.00 | 0.00 |
| I. Incentivos Derivados de la Colaboración Fiscal | 0.00 | 0.00 | 0.00 | 0.00 | 0.00 | 0.00 |
| J. Transferencias | 0.00 | 0.00 | 0.00 | 0.00 | 0.00 | 0.00 |
| K. Convenios | 0.00 | 0.00 | 0.00 | 0.00 | 0.00 | 0.00 |
| L. Otros Ingresos de Libre Disposición | 9,536,114.00 | 10,000,000.00 | 10,500,000.00 | 11,000,000.00 | 11,500,000.00 | 12,000,000.00 |
| 2. Transferencias Federales Etiquetadas (2=A+B+C+D+E) | 0.00 | 0.00 | 0.00 | 0.00 | 0.00 | 0.00 |
| A. Aportaciones | 0.00 | 0.00 | 0.00 | 0.00 | 0.00 | 0.00 |
| B. Convenios | 0.00 | 0.00 | 0.00 | 0.00 | 0.00 | 0.00 |
| C. Fondos Distintos de Aportaciones | 0.00 | 0.00 | 0.00 | 0.00 | 0.00 | 0.00 |
| D. Transferencias, Subsidios y Subvenciones, y Pensiones y Jubilaciones | 0.00 | 0.00 | 0.00 | 0.00 | 0.00 | 0.00 |
| E. Otras Transferencias Federales Etiquetadas | 0.00 | 0.00 | 0.00 | 0.00 | 0.00 | 0.00 |
| 3. Ingresos Derivados de Financiamientos (3=A) | 0.00 | 0.00 | 0.00 | 0.00 | 0.00 | 0.00 |
| A. Ingresos Derivados de Financiamientos | 0.00 | 0.00 | 0.00 | 0.00 | 0.00 | 0.00 |
| 4. Total de Ingresos Proyectados (4=1+2+3) | 9,536,114.00 | 10,000,000.00 | 10,500,000.00 | 11,000,000.00 | 11,500,000.00 | 12,000,000.00 |
| Datos Informativos | 0.00 | 0.00 | 0.00 | 0.00 | 0.00 | 0.00 |
| 1. Ingresos Derivados de Financiamientos con Fuente de Pago de Recursos de Libre Disposición | 0.00 | 0.00 | 0.00 | 0.00 | 0.00 | 0.00 |
| 2. Ingresos derivados de Financiamientos con Fuente de Pago de Transferencias Federales Etiquetadas | 0.00 | 0.00 | 0.00 | 0.00 | 0.00 | 0.00 |
| 3. Ingresos Derivados de Financiamiento (3 = 1 + 2) | 0.00 | 0.00 | 0.00 | 0.00 | 0.00 | 0.00 |

"Bajo protesta de decir verdad declaramos que los Estados Financieros y sus notas, son razonablemente correctos y responsabilidad del emisor"


 Dr. Salvador Chávez Ramírez
 Comisionado


 Lic. Raúl Hernández Alcalá
 Administrador


 Mtra. María Guadalupe Briseño Fernández
 Contadora

| Formato 7 a) | | Proyecciones de Ingresos - LDF | | | | |
|---|---|--------------------------------|--------------|--------------|--------------|--------------|
| INSTITUTO TECNOLÓGICO JOSÉ MARIO MOLINA PASQUEL Y HENRÍQUEZ | | | | | | |
| Proyecciones de Ingresos - LDF | | | | | | |
| (PESOS) | | | | | | |
| (CIFRAS NOMINALES) | | | | | | |
| Concepto (b) | Año en Cuestión (de iniciativa de Ley) (2018) | Año 1 (2019) | Año 2 (2020) | Año 3 (2021) | Año 4 (2022) | Año 5 (2023) |
| Datos Informativos | | | | | | |
| 1. Ingresos Derivados de Financiamientos con Fuente de Pago de Recursos de Libre Disposición | - | - | - | - | - | - |
| 2. Ingresos derivados de Financiamientos con Fuente de Pago de Transferencias Federales Etiquetadas | - | - | - | - | - | - |
| 3. Ingresos Derivados de Financiamiento (3 = 1 + 2) | - | - | - | - | - | - |

FORMATOS 7
Proyecciones y Resultados de Ingresos y egresos - LDF

Formato 7 a)

Proyecciones de Ingresos - LDF

| Parque Metropolitano de Guadalajara | | | | | | |
|---|-------------------------------------|-------------------|-------------------|-------------------|-------------------|-------------------|
| Proyecciones de Ley de Ingresos - LDF | | | | | | |
| (PESOS) | | | | | | |
| (CIFRAS NOMINALES) | | | | | | |
| Concepto (b) | Año en Cuestión (de iniciativa) (c) | Año 1 (d) | Año 2 (d) | Año 3 (d) | Año 4 (d) | Año 5 (d) |
| | 2017 | 2018 | 2019 | 2020 | 2021 | 2022 |
| 1. Ingresos de Libre Disposición (1=A+B+C+D+E+F+G+H+I+J+K+L) | 20,828,352 | 21,973,911 | 23,182,476 | 24,457,513 | 25,802,676 | 27,221,823 |
| A. Impuestos | | | | | | |
| B. Cuotas y Aportaciones de Seguridad Social | | | | | | |
| C. Contribuciones de Mejoras | | | | | | |
| D. Derechos | 5,470,400 | 5,771,272 | 6,088,692 | 6,423,570 | 6,776,866 | 7,149,594 |
| E. Productos | | | | | | |
| F. Aprovechamientos | | | | | | |
| G. Ingresos por Ventas de Bienes y Servicios | | | | | | |
| H. Participaciones | | | | | | |
| I. Incentivos Derivados de la Colaboración Fiscal | | | | | | |
| J. Transferencias | 15,357,952 | 16,202,639 | 17,093,785 | 18,033,943 | 19,025,810 | 20,072,229 |
| K. Convenios | | | | | | |
| L. Otros Ingresos | | | | | | |
| 2. Transferencias Federales Etiquetadas (2=A+B+C+D+E) | - | - | - | - | - | - |
| A. Aportaciones | | | | | | |
| B. Convenios | | | | | | |
| C. Fondos Distintos de Aportaciones | | | | | | |
| D. Transferencias, Subsidios y Subvenciones, Pensiones y Jubilaciones | | | | | | |
| E. Otras Transferencias Federales Etiquetadas | | | | | | |
| 3. Ingresos Derivados de Financiamientos (3=A) | 12,000 | 12,660 | 13,356 | 14,091 | 14,866 | 15,684 |
| A. Ingresos Derivados de Financiamientos | 12,000 | 12,660 | 13,356 | 14,091 | 14,866 | 15,684 |
| 4. Total de Ingresos Proyectados (4=1+2+3) | 20,840,352 | 21,986,571 | 23,195,833 | 24,471,604 | 25,817,542 | 27,237,507 |
| Datos Informativos | | | | | | |
| 1. Ingresos Derivados de Financiamientos con Fuente de Pago de Recursos de Libre Disposición | | | | | | |
| 2. Ingresos Derivados de Financiamientos con Fuente de Pago de Transferencias Federales Etiquetadas | | | | | | |
| 3.- Proyección realizada considerando un aumento del 5.5% anual | | | | | | |
| 3. Ingresos Derivados de Financiamiento (3=1+2) | | | | | | |

| Formato 7 a) | | Proyecciones de Ingresos - LDF | | | | |
|---|---|--------------------------------|-------------------|-------------------|-------------------|-------------------|
| NOMBRE DE LA ENTIDAD FEDERATIVA / MUNICIPIO (a) | | | | | | |
| Proyecciones de Ingresos - LDF | | | | | | |
| (PESOS) | | | | | | |
| (CIFRAS NOMINALES) | | | | | | |
| Concepto (b) | Año en Cuestión (de iniciativa de Ley) (2018) | Año 1 (2019) | Año 2 (2020) | Año 3 (2021) | Año 4 (2022) | Año 5 (2023) |
| 1. Ingresos de Libre Disposición (1=A+B+C+D+E+F+G+H+I+J+K+L) | 37,178,189 | 32,712,939 | 36,853,399 | 35,938,133 | 39,243,186 | 39,046,610 |
| A. Impuestos | - | - | - | - | - | - |
| B. Cuotas y Aportaciones de Seguridad Social | - | - | - | - | - | - |
| C. Contribuciones de Mejoras | - | - | - | - | - | - |
| D. Derechos | - | - | - | - | - | - |
| E. Productos | - | - | - | - | - | - |
| F. Aprovechamientos | - | - | - | - | - | - |
| G. Ingresos por Ventas de Bienes y Servicios | 3,120,000 | 3,000,000 | 3,000,000 | 3,000,000 | 3,000,000 | 3,000,000 |
| H. Participaciones | - | - | - | - | - | - |
| I. Incentivos Derivados de la Colaboración Fiscal | - | - | - | - | - | - |
| J. Transferencias | 34,058,189 | 29,712,939 | 33,853,399 | 32,938,133 | 36,243,186 | 36,046,610 |
| K. Convenios | - | - | - | - | - | - |
| L. Otros Ingresos de Libre Disposición | - | - | - | - | - | - |
| 2. Transferencias Federales Etiquetadas (2=A+B+C+D+E) | - | - | - | - | - | - |
| A. Aportaciones | - | - | - | - | - | - |
| B. Convenios | - | - | - | - | - | - |
| C. Fondos Distintos de Aportaciones | - | - | - | - | - | - |
| D. Transferencias, Subsidios y Subvenciones, y Pensiones y Jubilaciones | - | - | - | - | - | - |
| E. Otras Transferencias Federales Etiquetadas | - | - | - | - | - | - |
| 3. Ingresos Derivados de Financiamientos (3=A) | - | - | - | - | - | - |
| A. Ingresos Derivados de Financiamientos | - | - | - | - | - | - |
| 4. Total de Ingresos Poder Ejecutivo (4=1+2+3) | 37,178,189 | 32,712,939 | 36,853,399 | 35,938,133 | 39,243,186 | 39,046,610 |

| Formato 7 a) | | Proyecciones de Ingresos - LDF | | | | |
|---|---|--------------------------------|--------------|--------------|--------------|--------------|
| NOMBRE DE LA ENTIDAD FEDERATIVA / MUNICIPIO (a) | | | | | | |
| Proyecciones de Ingresos - LDF | | | | | | |
| (PESOS) | | | | | | |
| (CIFRAS NOMINALES) | | | | | | |
| Concepto (b) | Año en Cuestión (de iniciativa de Ley) (2018) | Año 1 (2019) | Año 2 (2020) | Año 3 (2021) | Año 4 (2022) | Año 5 (2023) |
| 5. Ingresos de venta de bienes y servicios del sector paraestatal condicionados | - | - | - | - | - | - |
| Datos Informativos | | | | | | |
| 1. Ingresos Derivados de Financiamientos con Fuente de Pago de Recursos de Libre Disposición | - | - | - | - | - | - |
| 2. Ingresos derivados de Financiamientos con Fuente de Pago de Transferencias Federales Etiquetadas | - | - | - | - | - | - |
| 3. Ingresos Derivados de Financiamiento (3 = 1 + 2) | - | - | - | - | - | - |

Formato 7 a) Proyecciones de Ingresos - LDF

| SECRETARÍA EJECUTIVA DEL SISTEMA ESTATAL ANTICORRUPCIÓN DE JALISCO | | | | | | |
|---|--|---------------|--------------|--------------|--------------|--------------|
| Proyecciones de Ingresos - LDF | | | | | | |
| (PESOS) | | | | | | |
| (CIFRAS NOMINALES) | | | | | | |
| Concepto (b) | Año en Cuestión (de iniciativa de Ley) (c) | Año 1 (2019) | Año 2 (2020) | Año 3 (2021) | Año 4 (2022) | Año 5 (2023) |
| 1. Ingresos de Libre Disposición (1=A+B+C+D+E+F+G+H+I+J+K+L) | | | | | | |
| A. Impuestos | | | | | | |
| B. Cuotas y Aportaciones de Seguridad Social | | | | | | |
| C. Contribuciones de Mejoras | | | | | | |
| D. Derechos | | | | | | |
| E. Productos | | | | | | |
| F. Aprovechamientos | | | | | | |
| G. Ingresos por Ventas de Bienes y Servicios | | | | | | |
| H. Participaciones | | | | | | |
| I. Incentivos Derivados de la Colaboración Fiscal | | | | | | |
| J. Transferencias | 12'800,130.00 | 55'751,360.00 | | | | |
| K. Convenios | | | | | | |
| L. Otros Ingresos de Libre Disposición | | | | | | |
| 2. Transferencias Federales Etiquetadas (2=A+B+C+D+E) | | | | | | |
| A. Aportaciones | | | | | | |
| B. Convenios | | | | | | |
| C. Fondos Distintos de Aportaciones | | | | | | |
| D. Transferencias, Subsidios y Subvenciones, y Pensiones y Jubilaciones | | | | | | |
| E. Otras Transferencias Federales Etiquetadas | | | | | | |
| 3. Ingresos Derivados de Financiamientos (3=A) | | | | | | |
| A. Ingresos Derivados de Financiamientos | | | | | | |
| 4. Total de Ingresos Proyectados (4=1+2+3) | 12'800,130.00 | 55'751,360.00 | | | | |
| Datos Informativos | | | | | | |
| 1. Ingresos Derivados de Financiamientos con Fuente de Pago de Recursos de Libre Disposición | | | | | | |
| 2. Ingresos derivados de Financiamientos con Fuente de Pago de Transferencias Federales Etiquetadas | | | | | | |
| 3. Ingresos Derivados de Financiamiento (3 = 1 + 2) | | | | | | |

UNIDAD ESTATAL DE PROTECCION CIVIL Y BOMBEROS
Proyecciones de Ingresos - LDF
(PESOS)
(CIFRAS NOMINALES)

| Concepto (b) | Año en Cuestión (de iniciativa de Ley) (2019) | Año 1 (2020) | Año 2 (2021) | Año 3 (2022) | Año 4 (2023) | Año 5 (2024) |
|---|---|----------------|----------------|----------------|----------------|----------------|
| 1. Ingresos de Libre Disposición (1=A+B+C+D+E+F+G+H+I+J+K+L) | \$ 163,800,385 | \$ 169,575,420 | \$ 173,310,325 | \$ 176,240,465 | \$ 178,138,600 | \$ 180,180,000 |
| A. Impuestos | | | | | | |
| B. Cuotas y Aportaciones de Seguridad Social | | | | | | |
| C. Contribuciones de Mejoras | | | | | | |
| D. Derechos | | | | | | |
| E. Productos | | | | | | |
| F. Aprovechamientos | | | | | | |
| G. Ingresos por Ventas de Bienes y Servicios | 8,000,000 | 8,050,000 | 8,150,000 | 8,200,000 | 8,250,000 | 8,400,000 |
| H. Participaciones | 366 | - | - | - | - | - |
| I. Incentivos Derivados de la Colaboración Fiscal | | | | | | |
| J. Transferencias | 155,800,019 | 160,475,000 | 164,485,000 | 167,220,000 | 168,940,000 | 170,630,000 |
| K. Convenios | | | | | | |
| L. Otros Ingresos de Libre Disposición | - | 1,050,420 | 675,325 | 820,465 | 948,600 | 1,150,000 |
| 2. Transferencias Federales Etiquetadas (2=A+B+C+D+E) | \$ - | \$ - | \$ - | \$ - | \$ - | \$ - |
| A. Aportaciones | | | | | | |
| B. Convenios | | | | | | |
| C. Fondos Distintos de Aportaciones | | | | | | |
| D. Transferencias, Subsidios y Subvenciones, y Pensiones y Jubilaciones | | | | | | |
| E. Otras Transferencias Federales Etiquetadas | | | | | | |
| 3. Ingresos Derivados de Financiamientos (3=A) | \$ 11,000,000 | \$ - | \$ - | \$ - | \$ - | \$ - |
| A. Ingresos Derivados de Financiamientos | 11,000,000 | | | | | |
| 4. Total de Ingresos Proyectados (4=1+2+3) | \$ 174,800,385 | \$ 169,575,420 | \$ 173,310,325 | \$ 176,240,465 | \$ 178,138,600 | \$ 180,180,000 |
| Datos Informativos | | | | | | |
| 1. Ingresos Derivados de Financiamientos con Fuente de Pago de Recursos de Libre Disposición | \$ 163,800,385 | \$ 169,575,420 | \$ 173,310,325 | \$ 176,240,465 | \$ 178,138,600 | \$ 180,180,000 |
| 2. Ingresos derivados de Financiamientos con Fuente de Pago de Transferencias Federales Etiquetadas | \$ 11,000,000.00 | \$ - | \$ - | \$ - | \$ - | \$ - |
| 3. Ingresos Derivados de Financiamiento (3 = 1 + 2) | \$ 174,800,385 | \$ 169,575,420 | \$ 173,310,325 | \$ 176,240,465 | \$ 178,138,600 | \$ 180,180,000 |
| 3. Ingresos Derivados de Financiamiento (3 = 1 + 2) | 174,800,385 | 169,575,420 | 173,310,325 | 176,240,465 | 178,138,600 | 180,180,000 |